

LA PRESENTE INFORMACIÓN ES PUBLICITARIA

Rating AFI ★★

Categoría CNMV: Renta Fija Mixta Euro



Premio 2015 a la Mejor Gestora Mediana de Fondos de Inversión

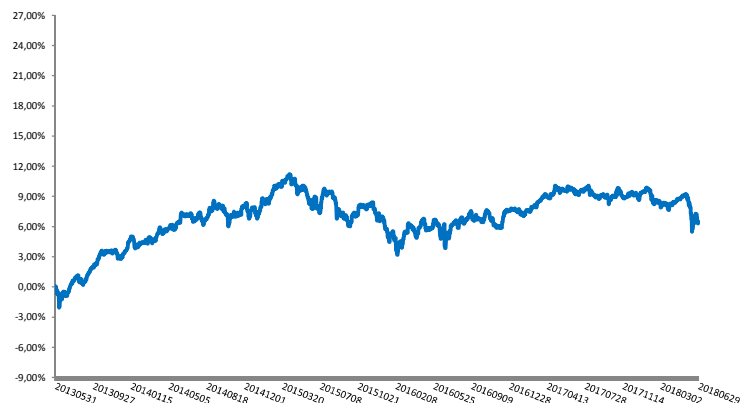
Allianz Popular Asset Management



Política de Inversión

La gestión toma como referencia la rentabilidad del índice un 15% al índice IBEX 35 y en el otro 85% EURO MTS 1-3 años. El fondo tendrá exposición a renta fija (en torno al 85%) y renta variable (en torno al 15%) La renta fija será pública y/o privada (incluyendo depósitos e instrumentos del mercado monetario, cotizados o no, siempre que sean líquidos) con vencimientos, principalmente, en el corto y medio plazo, con una duración media entre 0,5 y 4 años, emitida y cotizada preferentemente en países de la UE de la zona euro, sin descartar inversiones en EEUU, Canadá, resto de países de la UE, Australia, Japón o cualquier otro país de la OCDE no considerado emergente. Los activos de renta fija -incluidas las entidades donde se constituyan depósitos- tendrán al menos calidad crediticia media (mínimo BBB-) o, si fuera inferior, el rating del Reino de España en cada momento. Como máximo el 15% de la exposición total podrá tener baja calidad (inferior a BBB-). La renta variable será de alta capitalización, solvencia y liquidez, con idéntico criterio de inversión y para idéntica zona geográfica a la descrita para la renta fija. Este fondo puede no ser adecuado para inversores que prevean retirar su dinero en un plazo de menos de 3-4 años. ESTE FONDO PUEDE INVERTIR UN PORCENTAJE DEL 15% EN EMISIONES DE RENTA FIJA DE BAJA CALIDAD CREDITICIA, ESTO ES, CON ALTO RIESGO DE CRÉDITO. Se puede acceder a una descripción más completa en el DFI.

Evolución del Fondo (Últimos 5 años)



Datos del Fondo

Patrimonio (euros)	208.048.211
Valor Liquidativo (euros)	92,9494204

Rentabilidad

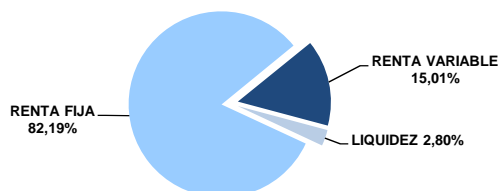
Año 2013	6,07%
Año 2014	3,93%
Año 2015	-0,81%
Año 2016	0,71%
Año 2017	1,04%
Datos a 29/06/2018	-2,03%

Acumulada últimos 12 meses	-2,58%
----------------------------	--------

Datos Estadísticos (Últimos 12 meses)

Volatilidad	3,05%
Máxima ganancia diaria	0,58%
Máxima pérdida diaria	-1,23%

Distribución por Tipo de Activos



Principales Posiciones en RV por Sector

BANCOS	33,00%
UTILITIES	16,26%
CONSUMO	13,23%
TELECOMUNICACIONES	8,35%
CONSTRUCCION	6,93%


Datos Generales

Fecha de constitución	25/10/1996
ISIN	ES0138987039
CIF	V81569873
Entidad Gestora	Allianz Popular
Entidad Depositaria	BNP Paribas Securities Services Sucursal en España
Nº Registro CNMV	756

Inversión mínima y comisiones

Inversión mínima (euros)	600
Comisión de Gestión (anual)	1,60%
Comisión de Depósito (anual)	0%
Comisión Suscripción	0%
Comisión Reembolso	0%

Escala de Riesgo



Este dato es indicativo del riesgo del fondo y está calculado en base a datos simulados que, no obstante, pueden no constituir una indicación fiable del futuro perfil de riesgo del fondo. Además, no hay garantías de que la categoría indicada vaya a permanecer inalterable y puede variar a lo largo del tiempo. ¿Por qué en esta categoría? Entre otros, por la calidad crediticia exigida a la cartera de renta fija. Otros riesgos con importancia significativa no recogidos en el indicador: Riesgo de crédito: Es el riesgo de que el emisor de los activos de renta fija no pueda hacer frente al pago del principal y del interés.

Horizonte temporal recomendado	3-4 años
Periodicidad valoración de la inversión	Diaria

Fuente: Allianz Popular Asset Management, S.G.I.I.C.

AVISO LEGAL

Los fondos implican ciertos riesgos que dependen de los activos en los que invierta el patrimonio. Para realizar una correcta elección entre los distintos tipos de fondos, debe tenerse en cuenta la capacidad y el deseo de asumir riesgos por parte del inversor. Por este motivo, antes de suscribir participaciones de un fondo, el inversor debe consultar el Folleto Informativo o el Documento con los Datos Fundamentales para el Inversor, así como el último informe semestral, a disposición del público en nuestra red de oficinas, en www.bancopopular.es y en www.cnmv.es. Los datos incluidos tienen carácter meramente informativo y se refieren al pasado. Los rendimientos pasados no son un indicador fidedigno de resultados futuros.