

Rating AFI ★★★★★

Categoría CNMV: Renta Variable Internacional



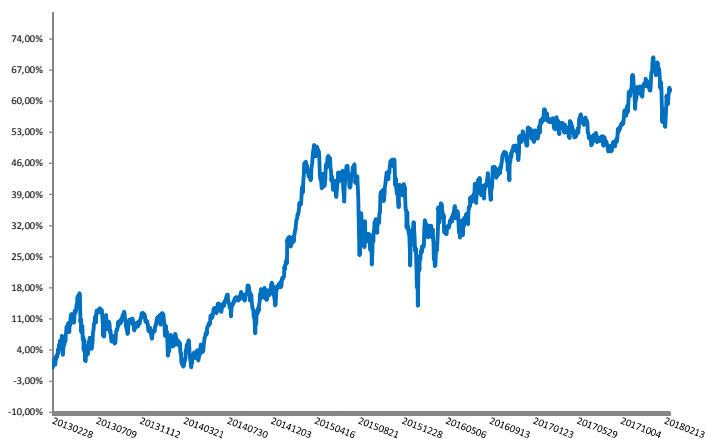
Premio 2015 a la Mejor Gestora Mediana de Fondos de Inversión



**Política de Inversión**

La gestión toma como referencia la rentabilidad del índice TOPIX. El fondo invertirá mayoritariamente (entre 50% y 100% de su patrimonio) a través de Instituciones de Inversión Colectiva financieras, armonizadas o no, que sean activo apto, pertenecientes o no al Grupo de la Gestora. La inversión en IIC financieras no armonizadas no será superior al 30% del patrimonio. El fondo tendrá más de un 75% de su exposición total, directa o indirectamente a través de IIC, en renta variable de emisores de Japón, negociada en mercados japoneses, u otros de la OCDE, mayoritariamente de entre las empresas de mayor capitalización, solvencia y liquidez, sin descartar invertir en empresas de mediana y baja capitalización, solvencia y liquidez. Podrá tener hasta un 25% de su exposición total, directa o indirectamente a través de IIC, en renta fija y activos monetarios públicos y privados (incluyendo instrumentos del mercado monetario no cotizados que sean líquidos y depósitos), de emisores y mercados OCDE, con duración no predeterminada, de elevada calidad crediticia (mínimo A-) si bien, un máximo del 25% de la renta fija podrá ser de calificación media (BBB-/BBB/BBB+). En caso de cambio sobrevenido de rating los activos podrán seguir en cartera y podrán pasar a ser de calificación media (BBB-/BBB/BBB+) o baja (inferior a BBB-). Exposición a riesgo divisa no determinada. Este fondo puede no ser adecuado para inversores que prevean retirar su dinero en un plazo de menos de 3-4 años. Se puede acceder a una descripción más completa en el DFI.

**Evolución del Fondo (Últimos 5 años)**



**Datos del Fondo**

Patrimonio (euros)	10.598.749
Valor Liquidativo (euros)	83,4310586

**Rentabilidad**

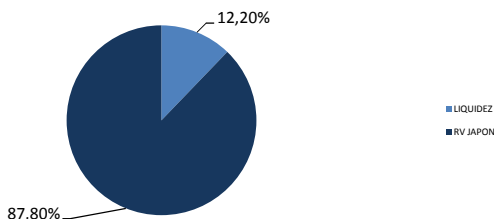
Año 2013	15,70%
Año 2014	8,05%
Año 2015	19,15%
Año 2016	6,20%
Año 2017	8,24%
Datos a 28/02/2018	-0,07%

Acumulada últimos 12 meses	4,16%
----------------------------	-------

**Datos Estadísticos (Últimos 12 meses)**

Volatilidad	10,69%
Máxima ganancia mensual	2,47%
Máxima pérdida mensual	-2,94%

**Distribución por Tipo de Activos**



**Principales Posiciones**

GOLDMAN SACHS JAPAN P-I-SNP	18,23%
ABERDEEN GL-JAPANESE EQTY-I2	18,17%
NOMURA ETF - TOPIX EXCHANGE	16,86%
AMUNDI EQUITY JAPAN TARGET IJ C	16,66%
UBAM JAPAN EQUITY-I CLASS	12,94%

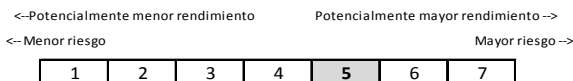
**Datos Generales**

Fecha de constitución	28/06/2000
ISIN	ES0133663031
CIF	V82709429
Entidad Gestora	Allianz Popular
Entidad Depositaria	BNP Paribas Securities Services Sucursal en España
Nº Registro CNMV	2188

**Inversión mínima y comisiones**

Inversión mínima (euros)	600
Comisión de Gestión (anual)	1,35%
Comisión s/rdos. positivos (anual)	9,00%
Comisión de Depósito (anual)	0,15%
Comisión Suscripción	0%
Comisión Reembolso	0%

**Escala de Riesgo**



Este dato es indicativo del riesgo del fondo y está calculado en base a datos simulados que, no obstante, pueden no constituir una indicación fiable del futuro perfil de riesgo del fondo. Además, no hay garantías de que la categoría indicada vaya a permanecer inalterable y puede variar a lo largo del tiempo.

¿Por qué en esta categoría? tiene más de un 75% de su exposición total en valores de renta variable.

Horizonte temporal recomendado	3-4 años
Periodicidad valoración de la inversión	Diaria

Fuente: Allianz Popular Asset Management S.G.I.I.C

**AVISO LEGAL**

Los fondos implican ciertos riesgos que dependen de los activos en los que invierta el patrimonio. Para realizar una correcta elección entre los distintos tipos de fondos, debe tenerse en cuenta la capacidad y el deseo de asumir riesgos por parte del inversor. Por este motivo, antes de suscribir participaciones de un fondo, el inversor debe consultar el Folleto Informativo o el Documento con los Datos Fundamentales para el Inversor, así como el último informe semestral, a disposición del público en nuestra red de oficinas, en www.bancopopular.es y en www.cnmv.es.

Los datos incluidos tienen carácter meramente informativo y se refieren al pasado. Los rendimientos pasados no son un indicador fidedigno de resultados futuros.