

Fondo Renta Fija Corto Plazo

Rating AFI ★★★

Categoría CNMV: Renta Fija Euro



Premio 2015 a la Mejor Gestora Mediana de Fondos de Inversión

Allianz Popular Asset Management



Política de Inversión

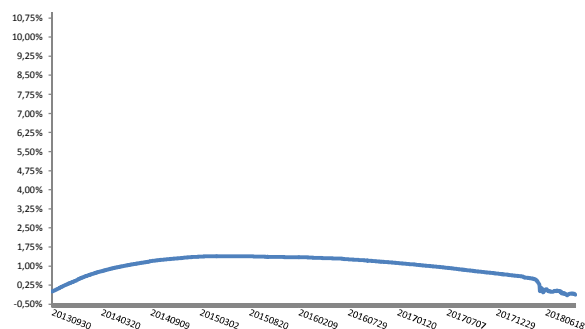
La gestión toma como referencia la rentabilidad del índice Euro repo 3 meses. El Fondo estará expuesto directa o indirectamente, a través de IIC de renta fija (hasta un 10% de su patrimonio), a activos de renta fija, incluyendo depósitos y activos monetarios, cotizados o no cotizados siempre que sean líquidos. Las emisiones de renta fija serán de emisores públicos y/o privados, con diferentes plazos de vencimiento, emitidas y cotizadas en mercados de la OCDE, principalmente del área euro, sin descartar inversiones en otros países como EEUU y sin que se invierta en países emergentes. Las emisiones de renta fija tendrán alta calidad crediticia (rating mínimo A-) aunque hasta un máximo del 25% de la exposición total del Fondo podrá tener calificación crediticia mediana (BBB-/BBB/BBB+). Las entidades en las que se constituyan los depósitos no tendrán un rating predeterminado. La duración media de la cartera no será superior a 1 año. Las IIC en que se invierte serán financieras, armonizadas o no, que sean activo apto, pertenecientes o no al Grupo de la Gestora. La exposición a riesgo divisa no superará el 5%.

Este fondo puede no ser adecuado para inversores que prevean retirar su dinero en un plazo de menos de 1 año.

ESTE FONDO PUEDE INVERTIR EL 100% DE SU CARTERA EN EMISIONES DE RENTA FIJA DE BAJA CALIDAD CREDITICIA, POR LO QUE TIENE UN RIESGO DE CRÉDITO MUY ELEVADO.

Se puede acceder a una descripción más completa en el DFI

Evolución del Fondo (Últimos 5 años)



Datos del Fondo

Patrimonio (euros)	108.144.584
Valor Liquidativo (euros)	126,931,8860

Rentabilidad

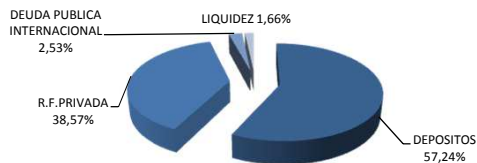
Año 2013	2,28%
Año 2014	0,84%
Año 2015	0,02%
Año 2016	-0,41%
Año 2017	-0,43%
Datos a 30/09/2018	-0,83%

Acumulada últimos 12 meses	-0,94%
----------------------------	--------

Datos Estadísticos (Últimos 12 meses)

Volatilidad	0,29%
Máxima ganancia mensual	0,05%
Máxima pérdida mensual	-0,22%

Distribución por Tipo de Activos



Principales Posiciones RF/S. Financiero

BANCA MONTE DEI PASCHI 0,75% 25/1/20	5,86%
PAG SABADELL 17/10/18	5,59%
PAG SANTAN C11/07/19	3,93%
PAG ABERTIS 19/10/18	0,39%

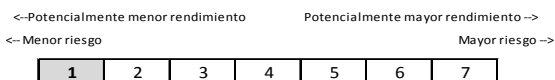
Datos Generales

Fecha de constitución	12/06/2002
ISIN	ES0169533033
CIF	V83348532
Entidad Gestora	Allianz Popular
Entidad Depositaria	BNP Paribas Securities Services Sucursal en España
Nº Registro CNMV	2613

Inversión mínima y comisiones

Inversión mínima (euros)	60.000
Comisión de Gestión (anual)	0,60%
Comisión de Depósito (anual)	0%
Comisión Suscripción	0%
Comisión Reembolso	0%

Escala de Riesgo



Este dato es indicativo del riesgo del fondo y está calculado en base a datos simulados que, no obstante, pueden no constituir una indicación fiable del futuro perfil de riesgo del fondo. Además, no hay garantías de que la categoría indicada vaya a permanecer inalterable y puede variar a lo largo del tiempo.

Otros riesgos con importancia significativa no recogidos en el indicador:

Riesgo de crédito: Es el riesgo de que el emisor de los activos de renta fija no pueda hacer frente al pago del principal y del interés.

Horizonte temporal recomendado	1 mes
Periodicidad valoración de la inversión	Diaria

Fuente: Allianz Popular Asset Management, S.G.I.I.C.

AVISO LEGAL

Los fondos implican ciertos riesgos que dependen de los activos en los que invierta el patrimonio. Para realizar una correcta elección entre los distintos tipos de fondos, debe tenerse en cuenta la capacidad y el deseo de asumir riesgos por parte del inversor. Por este motivo, antes de suscribir participaciones de un fondo, el inversor debe consultar el Folleto Informativo o el Documento con los Datos Fundamentales para el Inversor, así como el último informe semestral, a disposición del público en nuestra red de oficinas, en www.bancopopular.es y en www.cnmv.es.

Los datos incluidos tienen carácter meramente informativo y se refieren al pasado. Los rendimientos pasados no son un indicador fidedigno de resultados futuros.