

**Fondo de Fondos de Retorno Absoluto**

Rating AFI ★★★

Categoría CNMV: Retorno Absoluto



Premio 2015 a la Mejor Gestora Mediana de Fondos de Inversión



**Política de Inversión**

El objetivo de rentabilidad anual (no garantizado) es superar la rentabilidad del Euribor mes más 200 puntos básicos con una volatilidad anual máxima del 10%. El fondo aplica criterios de inversión socialmente responsable (ISR). Invertirá entre un 50%-100% del patrimonio en IIC, pertenecientes o no al grupo de la Gestora, cuyos valores en cartera o la mayoría de los mismos apliquen criterios socialmente responsables en sus inversiones. La exposición total a renta fija, pública y privada (incluyendo activos monetarios no cotizados que sean líquidos y depósitos), directa o indirectamente, será superior al 65% y, hasta un 35%, de forma indirecta, a renta variable. Los emisores serán de países OCDE, con un máximo de hasta el 30% de la exposición total en emisores emergentes. La inversión directa será en valores de emisores incluidos en el índice FTSE4Good Ibex Index (integrado por compañías que aplican estándares de buenas prácticas en responsabilidad social corporativa) y en deuda pública de países clasificados de Desarrollo humano muy alto en el índice de desarrollo humano de la ONU. No existe predeterminación respecto a la calidad crediticia de los activos de renta fija (incluidas entidades donde se constituyan depósitos), la duración media de la cartera de renta fija, ni la exposición a riesgo divisa, ni la capitalización bursátil.

Este fondo puede no ser adecuado para inversores que prevean retirar su dinero en un plazo de menos de 3 años.

ESTE FONDO NO TIENE GARANTÍA DE UN TERCERO POR LO QUE NI EL CAPITAL INVERTIDO NI LA RENTABILIDAD ESTÁN GARANTIZADOS.

ESTE FONDO PUEDE INVERTIR EL 100% DE SU CARTERA EN EMISIONES DE RENTA FIJA DE BAJA CALIDAD CREDITICIA, POR LO QUE TIENE UN RIESGO DE CRÉDITO MUY ELEVADO.

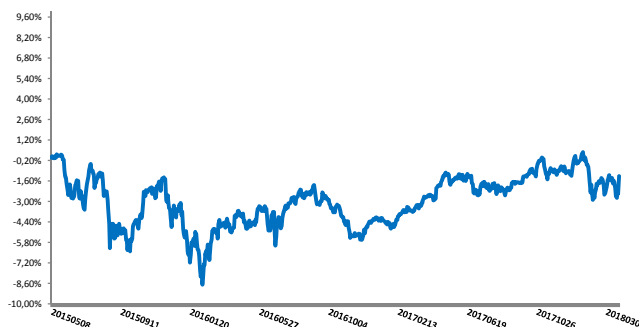
Se puede acceder a una descripción más completa en el DFI.

**Datos del Fondo**

Patrimonio (euros)	5.589.448
Valor Liquidativo (euros)	107,6827525

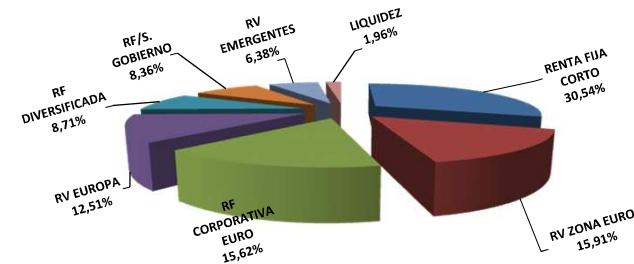
**Rentabilidad**

Año 2015*	-
Año 2016	-1,19%
Año 2017	3,20%
Datos a 30/04/2018	-0,09%



**\*Cambio de política de inversión: 08/05/2015**  
Este año se produce un cambio relevante de la política inversora.

**Distribución por Tipo de Activos**



**Principales Posiciones por Valor (02/06/2017)**

CANDR BONDS SUST EURO SHORT TERM	19,18%
MIROVA EURO SUSTANINABL EQ-I	12,62%
AMUNDI CREDIT EURO ISR-IC	12,09%
IMPACT-CONVICT EUROP EQTY-IA	10,58%
LIQUIDEZ	10,15%
CANDRIAM SUST. EURO CORP BOND	9,98%
CANDRIAM SRI BD EURO-ICAPEUR	7,61%
CANDR SRI EQTY EM MK-CC	6,73%
LIQUIDEZ	6,01%


**Datos Generales**

Fecha de constitución	25/05/2005
ISIN	ES0133560039
CIF	V84351840
Entidad Gestora	Allianz Popular
Entidad Depositaria	BNP Paribas Securities Services Sucursal en España
Nº Registro CNMV	

**Inversión mínima y comisiones**

Inversión mínima (euros)	600
Comisión de Gestión (anual)	1,35%
Comisión de Depósito (anual)	0,10%
Comisión Suscripción	0%
Comisión Reembolso	0%

**Escala de Riesgo**



Este dato es indicativo del riesgo del fondo y está calculado en base a datos simulados que, no obstante, pueden no constituir una indicación fiable del futuro perfil de riesgo del fondo. Además, no hay garantías de que la categoría indicada vaya a permanecer inalterable y puede variar a lo largo del tiempo.

¿Por qué en esta categoría? se ha calculado en función de la volatilidad anual máxima del 10%.

Horizonte temporal recomendado	3 años
Periodicidad valoración de la inversión	Diaria

Fuente: Allianz Popular Asset Management S.G.I.I.C

**AVISO LEGAL**

Los fondos implican ciertos riesgos que dependen de los activos en los que invierta el patrimonio. Para realizar una correcta elección entre los distintos tipos de fondos, debe tenerse en cuenta la capacidad y el deseo de asumir riesgos por parte del inversor. Por este motivo, antes de suscribir participaciones de un fondo, el inversor debe consultar el Folleto Informativo o el Documento con los Datos Fundamentales para el Inversor, así como el último informe semestral, a disposición del público en nuestra red de oficinas, en [www.bancopopular.es](http://www.bancopopular.es) y en [www.cnmv.es](http://www.cnmv.es).

Los datos incluidos tienen carácter meramente informativo y se refieren al pasado. Los rendimientos pasados no son un indicador fidedigno de resultados futuros.