

Fondo de Renta Fija

Rating AFI ★★★★★

Categoría CNMV: Renta Fija Euro



Premio 2015 a la Mejor Gestora Mediana de Fondos de Inversión

Allianz Popular Asset Management



### Política de Inversión

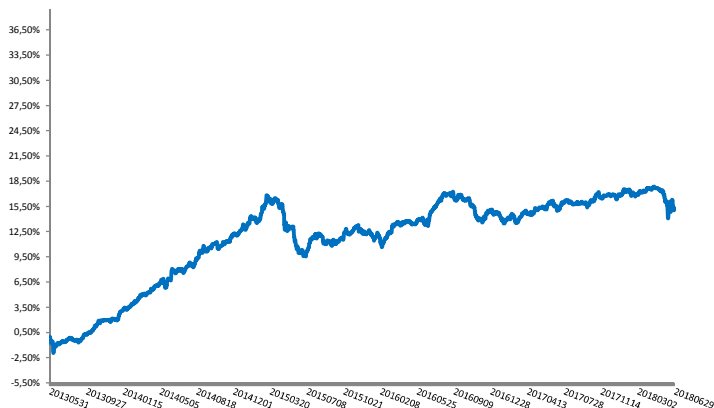
La gestión toma como referencia la rentabilidad del índice Euro MTS 5-7 (EMTXCRT Index). El fondo estará expuesto, directa o indirectamente (hasta máximo del 10% de su patrimonio, a través de IIC financieras, armonizadas o no, que sean activo apto, pertenecientes o no al Grupo de la Gestora), a renta fija, (incluyendo depósitos y activos monetarios, cotizados o no, siempre que sean líquidos). La renta fija será pública y/o privada, de emisores y mercados de países de la OCDE, principalmente de la zona euro, sin descartar otros países como EEUU. Los activos de renta fija - incluidas las entidades donde se constituyan los depósitos- no tendrán un rating predeterminado. La duración media, salvo que circunstancias de mercado aconsejaren otra cosa, no será inferior a dos años, sin que se establezca límite superior. La exposición a riesgo divisa no superará el 5%.

Este fondo puede no ser adecuado para inversores que prevean retirar su dinero en un plazo de menos de 3-4 años.

ESTE FONDO PUEDE INVERTIR EL 100% DE SU CARTERA EN EMISIONES DE RENTA FIJA DE BAJA CALIDAD CREDITICIA, POR LO QUE TIENE UN RIESGO DE CRÉDITO MUY ELEVADO.

Se puede acceder a una descripción más completa en el DFI.

### Evolución del Fondo (Últimos 5 años)



### Datos del Fondo

Patrimonio (euros)	66.241.999
Valor Liquidativo (euros)	146,3601213

### Rentabilidad

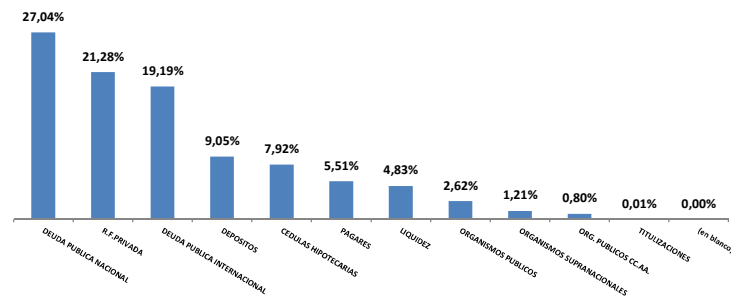
Año 2013	4,38%
Año 2014	10,60%
Año 2015	-0,51%
Año 2016	2,29%
Año 2017	1,35%
Datos a 29/06/2018	-1,03%

Acumulada últimos 12 meses	-0,20%
----------------------------	--------

### Datos Estadísticos (Últimos 12 meses)

Volatilidad	2,51%
Máxima ganancia diaria	0,60%
Máxima pérdida diaria	-0,93%

### Distribución por Tipo de Activos



### Principales Posiciones

BONO ESTADO 5,9%	30/07/26	6,35%
SPGB GOV 2,75%	31/10/2024	4,98%
BUONI POLIENNALI 2,45%	01/09/2033	4,33%
SPGB GOV 2,9%	31/10/2046	3,52%
COMUNIDAD DE MADRID 2,08%	12/03/30	3,29%
UNITED MEXICAN STATES 2,375%	09/04/2021	2,74%
CORES 1,5%	27/11/22	2,71%
AYT CEDULAS CAJAS GLOBAL 3,75%	14/12/22	2,66%
US TREASURY INFL IX N/B 15/07/26 INDEX		2,58%
BUONI POLIENNALI 9%	11/01/2023	2,28%

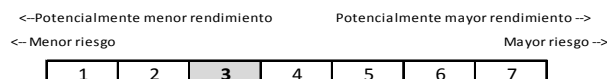
### Datos Generales

Fecha de constitución	01/12/2005
ISIN	ES0133479032
CIF	V84562641
Entidad Gestora	Allianz Popular
Entidad Depositaria	BNP Paribas Securities Services Sucursal en España
Nº Registro CNMV	3345

### Inversión mínima y comisiones

Inversión mínima (euros)	600
Comisión de Gestión (anual)	1,00%
Comisión de Depósito (anual)	0,10%
Comisión Suscripción	0%
Comisión Reembolso	0%

### Escala de Riesgo



Este dato es indicativo del riesgo del fondo y está calculado en base a datos simulados que, no obstante, pueden no constituir una indicación fiable del futuro perfil de riesgo del fondo. Además, no hay garantías de que la categoría indicada vaya a permanecer inalterable y puede variar a lo largo del tiempo.

¿Por qué en esta categoría? Invierte en renta fija sin rating predeterminado, principalmente de zona euro, a medio y largo plazo (los plazos largos suelen presentar más sensibilidad a fluctuaciones de tipos de interés).

### AVISO LEGAL

Los fondos implican ciertos riesgos que dependen de los activos en los que invierta el patrimonio. Para realizar una correcta elección entre los distintos tipos de fondos, debe tenerse en cuenta la capacidad y el deseo de asumir riesgos por parte del inversor. Por este motivo, antes de suscribir participaciones de un fondo, el inversor debe consultar el Folleto Informativo o el Documento con los Datos Fundamentales para el Inversor, así como el último informe semestral, a disposición del público en nuestra red de oficinas, en [www.bancopopular.es](http://www.bancopopular.es) y en [www.cnmv.es](http://www.cnmv.es).

Los datos incluidos tienen carácter meramente informativo y se refieren al pasado. Los rendimientos pasados no son un indicador fidedigno de resultados futuros.

Horizonte temporal recomendado	3-4 años
Periodicidad valoración de la inversión	Diaria