


Rating AFI ★★★★★

Categoría CNMV: Renta Fija Internacional



1er Premio Lipper-Cinco Días Categoría Renta Fija Global Alta Rentabilidad a 3 años



Premio 2015 a la Mejor Gestora Mediana de Fondos de Inversión

Allianz Popular Asset Management



Política de Inversión

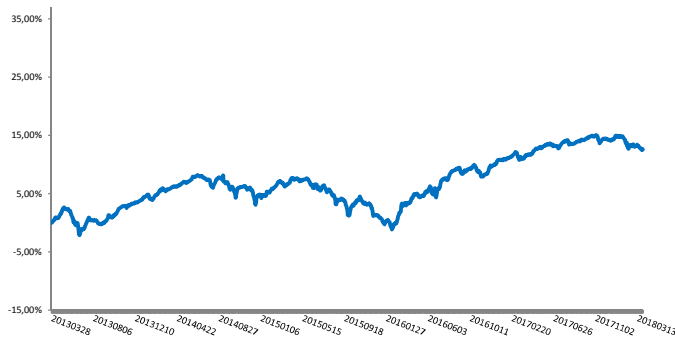
La gestión toma como referencia la rentabilidad del índice ML European Currency High Yield, BBB Rated Constrained Index. El Fondo invertirá mayoritariamente (entre 50% y 100% de su patrimonio) a través de Instituciones de Inversión Colectiva financieras, armonizadas o no, que sean activo apto, pertenecientes o no al Grupo de la Gestora. La inversión en IIC financieras no armonizadas no será superior al 30% del patrimonio del Fondo. El Fondo estará expuesto, directa o indirectamente a través de IIC, en valores de renta fija (incluyendo instrumentos del mercado monetario no cotizados que sean líquidos y depósitos), públicos y privados, de elevada rentabilidad, (de los denominados "high yield"), de baja calidad crediticia (rating inferior a BBB- de S&P o equivalentes), de emisores de países de la OCDE, así como de países emergentes de Asia, África, América Central, Centro Europa y América del Sur. La duración media de la cartera no está predeterminada. La exposición a riesgo divisa podrá superar el 10% de la exposición total.

Este fondo puede no ser adecuado para inversores que prevean retirar su dinero en un plazo de menos de 3-5 años.

ESTE FONDO PUEDE INVERTIR EL 100% DE SU CARTERA EN EMISIONES DE RENTA FIJA DE BAJA CALIDAD CREDITICIA, POR LO QUE TIENE UN RIESGO DE CRÉDITO MUY ELEVADO.

Se puede acceder a una descripción más completa en el DFI.

Evolución del Fondo (Últimos 5 años)



Datos del Fondo

Patrimonio (euros)	26.606.684
Valor Liquidativo (euros)	180,1199370

Rentabilidad

Año 2013	5,84%
Año 2014	0,88%
Año 2015	-3,52%
Año 2016	8,83%
Año 2017	3,84%
Datos a 30/04/2018	-1,16%

Acumulada últimos 12 meses	0,42%
----------------------------	-------

Datos Estadísticos (Últimos 12 meses)

Volatilidad	1,64%
Máxima ganancia diaria	0,29%
Máxima pérdida diaria	-0,56%

Distribución por Tipo de Activos



Principales Posiciones

CANDR BONDS-E HIGH YIELD-V	15,63%
THREADNEEDLE EURO BD-ARGA	15,15%
HSBC GIF-GL HI YD B-I CH EUR	15,00%
FIDELITY FDS-EUR HI YLD-Y AC	14,06%
GOLDMAN SACHS GLB HYLD-IEUROA	12,72%

Datos Generales

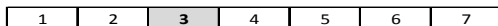
Fecha de constitución	01/12/2005
ISIN	ES0133478034
CIF	V84542539
Entidad Gestora	Allianz Popular
Entidad Depositaria	BNP Paribas Securities Services Sucursal en España
Nº Registro CNMV	3328

Inversión mínima y comisiones

Inversión mínima (euros)	600
Comisión de Gestión (anual)	1,30%
Comisión de Depósito (anual)	0,10%
Comisión Suscripción	0%
Comisión Reembolso	0%

Escala de Riesgo

<<-- Potencialmente menor rendimiento Potencialmente mayor rendimiento -->
 <<-- Menor riesgo Mayor riesgo -->



Este dato es indicativo del riesgo del fondo y está calculado en base a datos simulados que, no obstante, pueden no constituir una indicación fiable del futuro perfil de riesgo del fondo. Además, no hay garantías de que la categoría indicada vaya a permanecer inalterable y puede variar a lo largo del tiempo.

¿Por qué en esta categoría? la rentabilidad del Fondo se puede ver afectada por la baja calidad crediticia de los activos en los que invierte.

Horizonte temporal recomendado	3-5 años
Periodicidad valoración de la inversión	Diaria

Fuente: Allianz Popular Asset Management, S.G.I.I.C.

AVISO LEGAL

Los fondos implican ciertos riesgos que dependen de los activos en los que invierta el patrimonio. Para realizar una correcta elección entre los distintos tipos de fondos, debe tenerse en cuenta la capacidad y el deseo de asumir riesgos por parte del inversor. Por este motivo, antes de suscribir participaciones de un fondo, el inversor debe consultar el Folleto Informativo o el Documento con los Datos Fundamentales para el Inversor, así como el último informe semestral, a disposición del público en nuestra red de oficinas, en www.bancopopular.es y en www.cnmv.es.

Los datos incluidos tienen carácter meramente informativo y se refieren al pasado. Los rendimientos pasados no son un indicador fidedigno de resultados futuros.