

## Fondo de Renta Fija Internacional

Rating AFI ★★★

Categoría CNMV: Renta Fija Internacional



Premio 2015 a la Mejor Gestora Mediana de Fondos de Inversión



### Política de Inversión

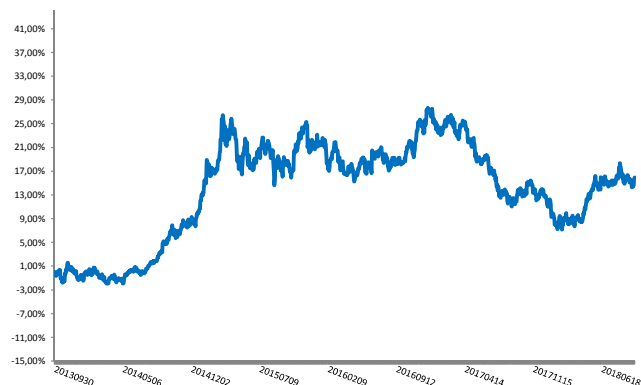
La gestión toma como referencia la rentabilidad del índice Letras del Tesoro americano a 3 meses en euros. El fondo estará expuesto directa o indirectamente (hasta máximo del 10% de su patrimonio, a través de IIC financieras, armonizadas o no, que sean activo apto, pertenecientes o no al Grupo de la Gestora) a valores de renta fija a corto plazo (incluyendo depósitos y activos monetarios, cotizados o no cotizados siempre que sean líquidos) denominados fundamentalmente en dólares, de emisores tanto públicos como privados, con diferentes plazos de vencimiento, cotizados y emitidos en mercados de la OCDE que no tengan la consideración de emergentes. La exposición a activos denominados en dólares USA estará en torno al 90% de la exposición total del fondo, pudiendo alcanzar hasta el 100%. Los activos de renta fija -incluidas las entidades donde se constituyan los depósitos- no tendrán un rating (calificación crediticia) predeterminado. La duración media máxima de la cartera (incluidos los depósitos) es de dos años.

Este fondo puede no ser adecuado para inversores que prevean retirar su dinero en un plazo de menos de 3-4 años.

ESTE FONDO PUEDE INVERTIR EL 100% DE SU CARTERA EN EMISIONES DE RENTA FIJA DE BAJA CALIDAD CREDITICIA, POR LO QUE TIENE UN RIESGO DE CRÉDITO MUY ELEVADO.

Se puede acceder a una descripción más completa en el DFI.

### Evolución del Fondo (Últimos 5 años)



### Datos del Fondo

Patrimonio (euros)	14.522.771
Valor Liquidativo (euros)	125,7763147

### Rentabilidad

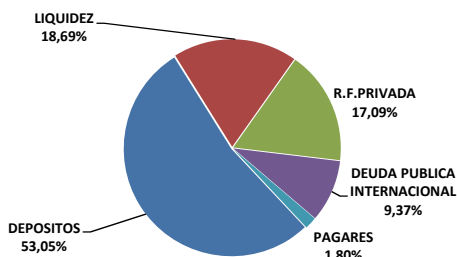
Año 2013	-3,34%
Año 2014	12,05%
Año 2015	10,09%
Año 2016	3,50%
Año 2017	-11,54%
Datos a 30/09/2018	3,87%

Acumulada últimos 12 meses	2,22%
----------------------------	-------

### Datos Estadísticos (Últimos 12 meses)

Volatilidad	6,89%
Máxima ganancia diaria	1,74%
Máxima pérdida diaria	-1,37%

### Distribución por Tipo de Activos



### Principales Posiciones

US TREASURY N/B 0,875% 15/06/19	4,14%
US TREASURY INFL IX N/B 15/07/26 INDEX	3,43%
AT&T INC 2,375% 27/11/2018	3,00%
BANQUE FED CRED MUTUEL FLOAT 20/7/20	2,41%
TELEFONICA EMIS 5,134% 27/04/2020	1,80%

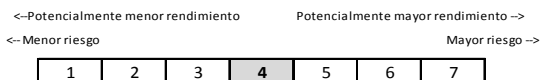
### Datos Generales

Fecha de constitución	04/02/2005
ISIN	ES0133501033
CIF	V84234871
Entidad Gestora	Allianz Popular
Entidad Depositaria	BNP Paribas Securities Services Sucursal en España
Nº Registro CNMV	3123

### Inversión mínima y comisiones

Inversión mínima (euros)	600
Comisión de Gestión (anual)	1,00%
Comisión de Depósito (anual)	0,10%
Comisión Suscripción	0%
Comisión Reembolso	0%

### Escala de Riesgo



Este dato es indicativo del riesgo del fondo y está calculado en base a datos simulados que, no obstante, pueden no constituir una indicación fiable del futuro perfil de riesgo del fondo. Además, no hay garantías de que la categoría indicada vaya a permanecer inalterable y puede variar a lo largo del tiempo.

¿Por qué en esta categoría? Por la exposición a las variaciones del tipo de cambio.

Horizonte temporal recomendado	3-4 años
Periodicidad valoración de la inversión	Diaria

Fuente: Allianz Popular Asset Management, S.G.I.I.C.

### AVISO LEGAL

Los fondos implican ciertos riesgos que dependen de los activos en los que invierta el patrimonio. Para realizar una correcta elección entre los distintos tipos de fondos, debe tenerse en cuenta la capacidad y el deseo de asumir riesgos por parte del inversor. Por este motivo, antes de suscribir participaciones de un fondo, el inversor debe consultar el Folleto Informativo o el Documento con los Datos Fundamentales para el Inversor, así como el último informe semestral, a disposición del público en nuestra red de oficinas, en [www.bancopopular.es](http://www.bancopopular.es) y en [www.cnmv.es](http://www.cnmv.es).

Los datos incluidos tienen carácter meramente informativo y se refieren al pasado. Los rendimientos pasados no son un indicador fidedigno de resultados futuros.